

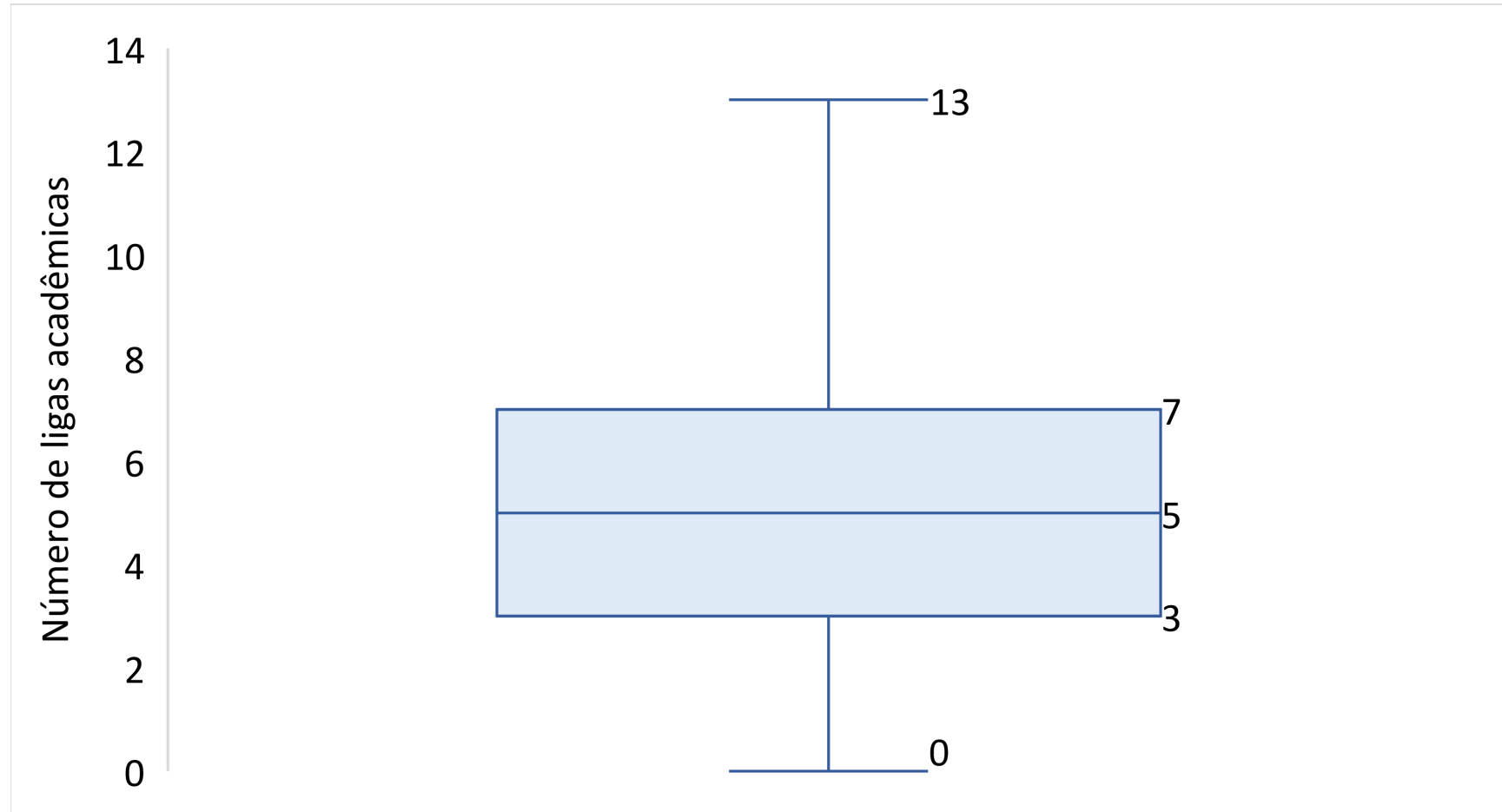
Ano de conclusão do curso de ex-alunos formados entre 2015 e 2020 com currículo cadastrado da Plataforma Lattes.

Ano de conclusão	n	%
2015	59	19,41%
2016	65	21,38%
2017	60	19,74%
2018	54	17,76%
2019	65	21,38%
2020	1	0,33%
Total	304	100,00%

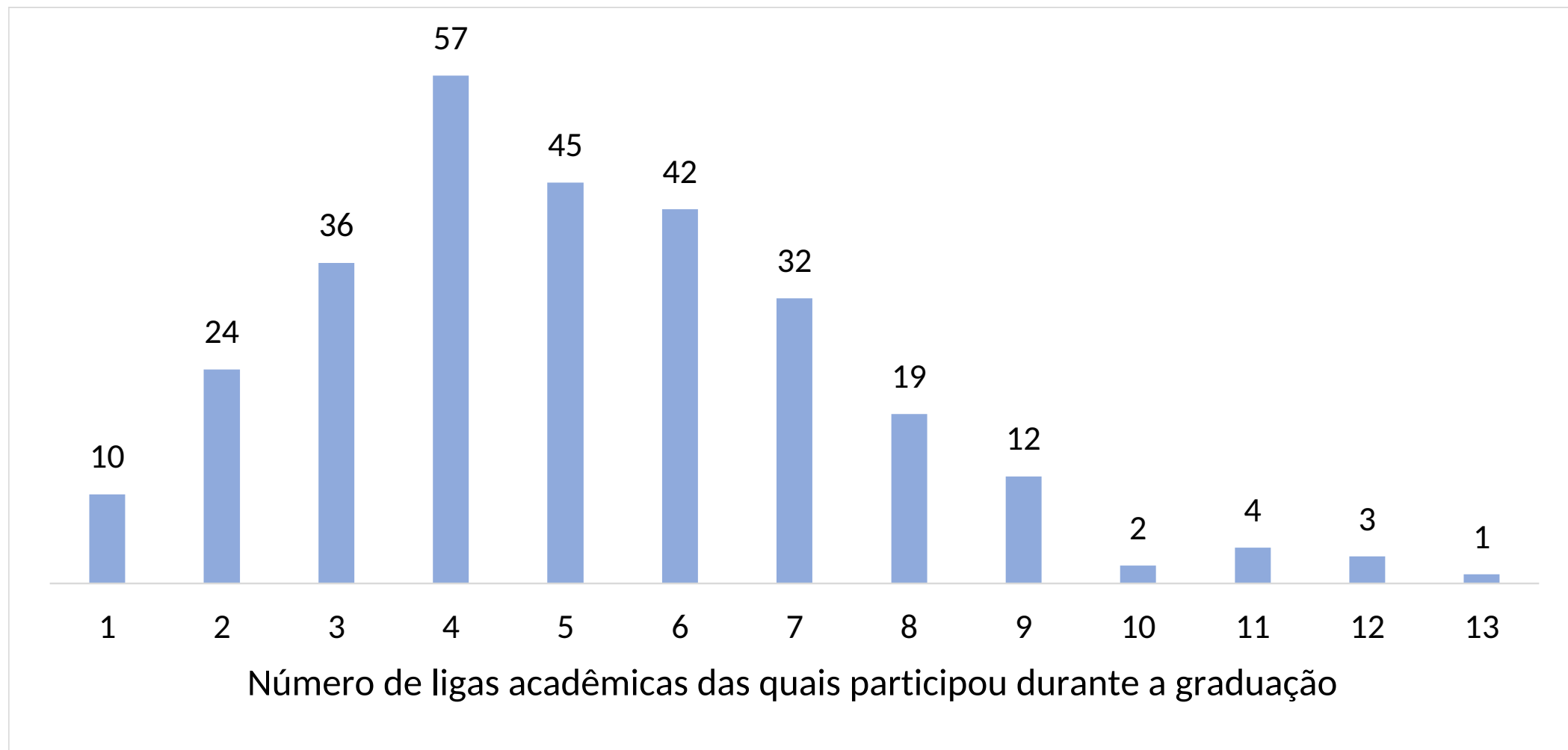
Número e porcentagem de ex-alunos do curso formados entre 2015 e 2020 com currículo cadastrado da Plataforma Lattes que participaram de cada ligaacadêmica.

Liga	n	%
LADRS: LIGA ACADÊMICA DOUTORES DO RISO	184	12,47%
LASMGO: LIGA ACADÊMICA DE ASSISTÊNCIA À SAÚDE DA MULHER	171	11,59%
LADIC: LIGA ACADÊMICA DE DOENÇAS INFECTOCONTAGIOSAS	159	10,78%
LAMFAC: LIGA ACADÊMICA DE MEDICINA DE FAMÍLIA E COMUNIDADE	144	9,76%
LADOR: LIGA ACADÊMICA DA DOR	102	6,92%
LIPE: LIGA ACADÊMICA DE PEDIATRIA	74	5,02%
LADE: LIGA ACADÊMICA DE DERMATOLOGIA	69	4,68%
LACGT: LIGA ACADÊMICA DE CIRURGIA GERAL E TRAUMA	67	4,54%
LAOFT: LIGA ACADÊMICA DE OFTALMOLOGIA	66	4,47%
LACM: LIGA ACADÊMICA DE CLÍNICA MÉDICA	65	4,41%
LACOR: LIGA ACADÊMICA DO CORAÇÃO	61	4,14%
LANN: LIGA ACADÊMICA DE NEUROLOGIA E NEUROCIRURGIA	48	3,25%
LARDI: LIGA ACADÊMICA DE RADIOLOGIA E DIAGNÓSTICO POR IMAGEM	47	3,19%
LAONCO: LIGA ACADÊMICA DE ONCOLOGIA E CIRURGIA ONCOLÓGICA	46	3,12%
LOLG: LIGA ACADÊMICA DE OTORRINOLARINGOLOGIA	38	2,58%
LATRAU: LIGA ACADÊMICA DO TRAUMA	31	2,10%
LACG: LIGA ACADÊMICA DE CIRURGIA GERAL	26	1,76%
LAT: LIGA ACADÊMICA DO TÓRAX	21	1,42%
LIPSI: LIGA ACADÊMICA DE PSIQUIATRIA	19	1,29%
LAGH: LIGA ACADÊMICA DE GASTROENTEROLOGIA E HEPATOLOGIA	9	0,61%
LACP: LIGA ACADÊMICA DE CUIDADOS PALIATIVOS	7	0,47%
LATI: LIGA ACADÊMICA DE TERAPIA INTENSIVA	6	0,41%
LAEM: LIGA ACADÊMICA DE ENDÓCRINOLOGIA E METABOLOGIA	5	0,34%
LAP: LIGA ACADÊMICA DE PATOLOGIA	4	0,27%
LAUEM: LIGA ACADÊMICA DE URGÊNCIA E EMERGÊNCIA	4	0,27%
LAORT: LIGA ACADÊMICA DE ORTOPEDIA	1	0,07%
LAPI: LIGA ACADÊMICA DE PATOLOGIA E IMUNOLOGIA	1	0,07%

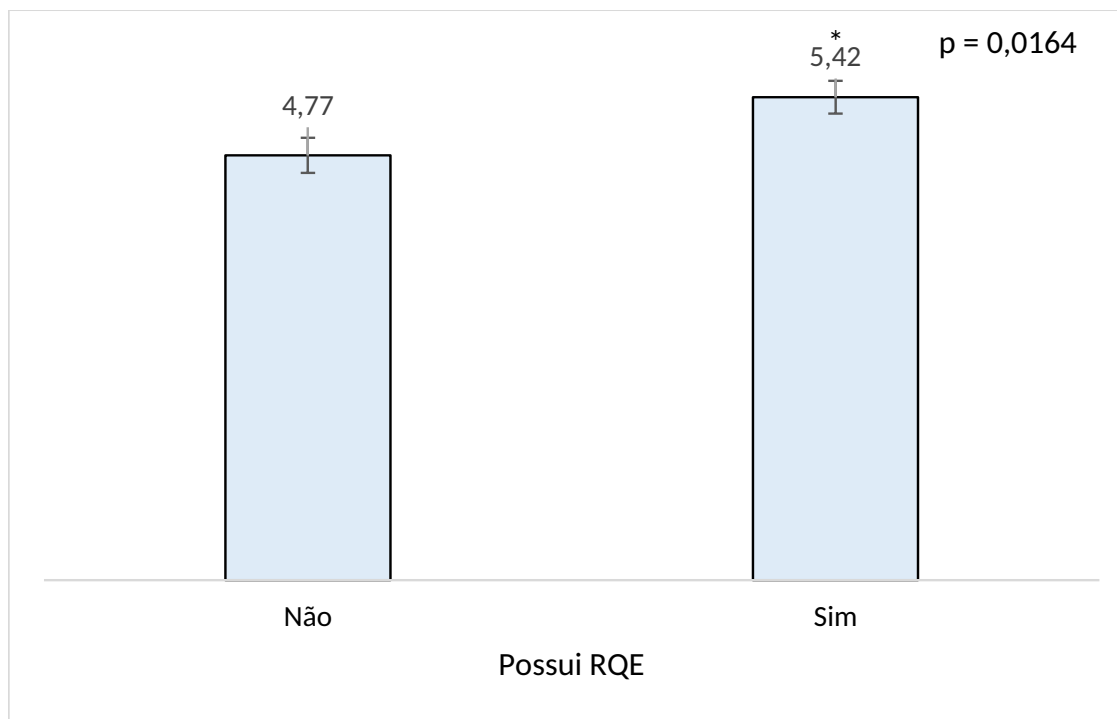
Diagrama de caixa da distribuição do número de ligas acadêmicas ligas das quais os ex-alunos formados entre 2015 e 2020 com currículos cadastrados na Plataforma Lattes participaram durante a graduação.



Ex-alunos do curso formados entre 2015 e 2020, segundo o número de ligas acadêmicas das quais participaram durante a graduação



Comparação do número médio de ligas acadêmicas das quais participaram exalunos formados entre 2015 e 2020 com currículos cadastrados na Plataforma Lattes que possuem e que não possuem RQE.



O número médio de ligas acadêmicas das quais exalunos que possuem RQE participaram foi significativamente maior que o de exalunos que não possuem RQE ($p = 0,0164$).

Possui RQE	Média	Desvio-padrão	EPM	p - Valor
Não	4,77	2,29	0,20	0,0164*
Sim	5,42	2,27	0,18	

*Teste t-Student para amostras independentes.